

キャッシュとキャッシュレス お金の教養③ キャッシュレス化に備える

2022年8月18日 リモート講義

山本国際コンサルタンツ 代表

山本 正行

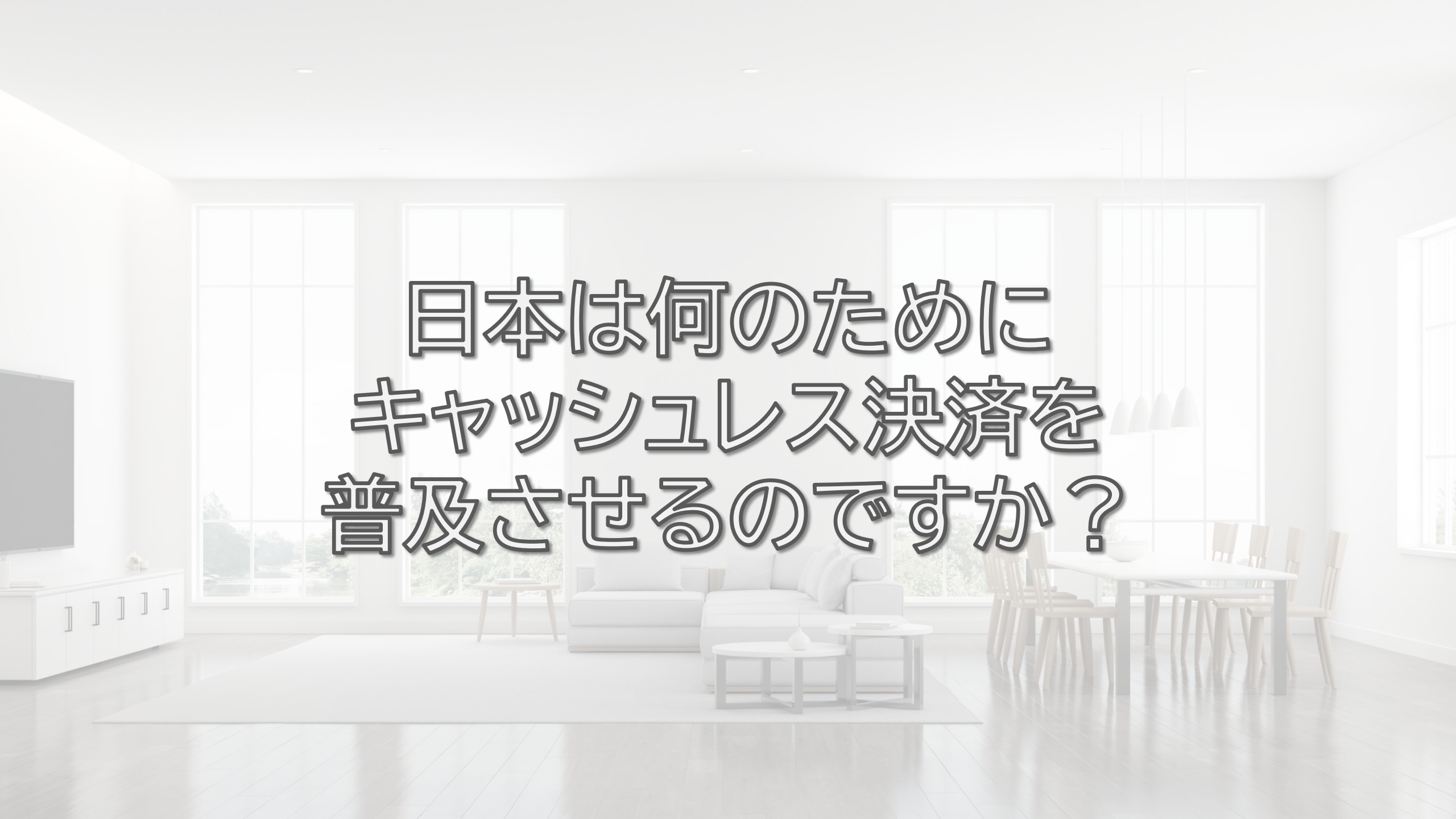
キャッシュレス決済とは？

キャッシュレス決済とは？

お金の支払いかたの一つです

現金のかわりにカードやスマホで支払ったり、
インターネットやスマホでコードを入力して支払うこと、
など全般をいいます



A bright, modern living and dining area with large windows, a white sofa, and a dining table. The room is well-lit with natural light from the windows. The text is overlaid in the center of the image.

日本は何のために
キャッシュレス決済を
普及させるのですか？



キャッシュレス決済は、現金を扱うためにかかる手間をはぶきます

そもそも…

ネットやスマホからは現金で払うことができません



素朴な疑問？



ATMの中の現金は誰が運ぶの？

ATMの現金が足りなくなったらどうするの？

強盗に破壊されてお金を盗まれないの？

お店のレジにたまった現金はどうするの？

現金が足りなくなったらどうするの？

誰かが現金を盗んだりしないの？



現金は、



- 数えるのが大変
- 厳重に管理しなければならない
- 運ぶのが大変

**お店などではすぐ必要な分以外の現金を金庫
や銀行に運んで預けておきます**

銀行、企業、お店、などは、
現金をきちんと扱うために、
さまざまなことをやらなければなりません。



お金を管理したり運んだりする仕事があり、
そのためにさらにお金がかかります。

重要なポイント:

現金のためにお金がかかる



日本はお金(現金)を扱うためにかかる費用が、

6兆円~8兆円

かかっていると言われてています



1千億円

× 60~80個

まとめ：日本がキャッシュレスをすすめる目的

現金を扱う手間を省くことで

さまざまな商売や活動を
合理化、効率化すること

キャッシュレス決済を 使うための準備



キャッシュレス決済の種類は？



クレジットカード

電子マネー

タッチ決済

コード決済

キャリア決済

コンビニ後払い



などたくさん種類があります

キャッシュレス決済を使うにあたっての重要事項

- ① キャッシュレス、現金にかかわらず適切に「**お金の管理**」ができること
- ② ネット・スマホを正しく利用できること
- ③ ネット・スマホ利用のために適切に「**アカウント管理**」ができること

① お金の管理

キャッシュレス決済で支払うことは、
お金で支払うことと同じ

現金は目に見えるがキャッシュレスは目に見えない

持っているお金の額を超えて
キャッシュレス決済を使ってはいけない

② スマホを正しく使えること

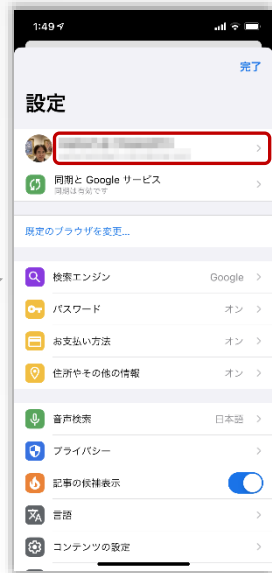
アカウント管理

セキュリティ設定

スマホのアカウントをしっかりと管理しよう



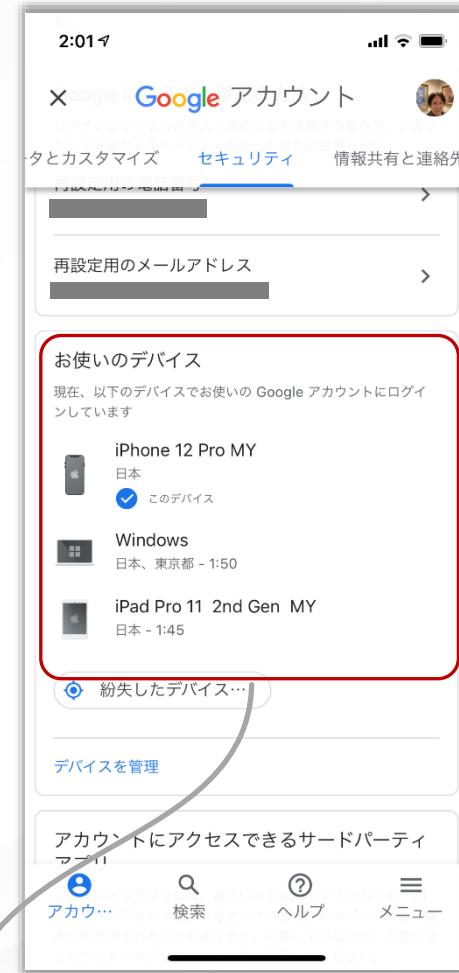
Chrome右下のメニューをクリック



同じアカウントが3台のスマホやタブレットで使用されている



2段階認証プロセスが有効化されている



- 同じアカウントが使用されているスマホ、タブレットなどが表示される
- 見覚えのないスマホなどがあれば悪用されている可能性がある

③ ID／パスワードの管理

パスワードを定期的に変える

IDを1つのメールアドレスに固定しない

たくさんあるID／パスワードをしっかりと管理

やってはならないID/パスワード設定



ID:
yamamoto@xxxxxxxx.com
Password: passxyz

全て同じID/パスワードを設定

Google

Apple

Microsoft

Instagram

Twitter

TikTok

同じID,パスワードを全てのサービスに設定しない

ID/パスワードの管理方法の例

ID/パスワードの設定

- サービス毎にパスワードを変えて設定する
- 2段階認証を設定する

ID/パスワードの管理方法の例

- パスワード管理アプリの使用
- 手帳などに記録し大切に保管



利用状況を監視

- アカウント管理画面などで確認



私は

mSecure

でパスワードを管理しています

実習①

スマホ管理



実習① スマホ管理

- ① 設定アプリを使う
- ② パスワードとセキュリティを確認
- ③ 支払いと配送先を確認
- ④ サブスクリプションを確認
- ⑤ ログイン中の端末を確認

実習②

ID/パスワード管理

実習② ID/パスワード管理

管理方法を決める

① ノートで管理する

② スマホで管理する

それぞれの方法で
ID/パスワードを管理しよう

実習③

お金の管理

実習③ お金の管理

Moneyforward (マネーフォワード)

を使ってみよう

まず持っている現金を管理してみよう

お疲れさまでした！